

ASEGURÓMETRO

Índice de revalorización de precios del seguro




2025 T1



prisma

AUTOMÓVILES



	T1 2025	T1 2024	VARIACIÓN TRIMESTRAL	
	449 €	410 €	↑ 9,6%	(39€)
	447 €	406 €	↑ 10,1%	(41€)
	449 €	410 €	↑ 9,5%	(39€)


MOTOCICLETAS



	T1 2025	T1 2024	VARIACIÓN TRIMESTRAL	
	219 €	195 €	↑ 12,3%	(24€)
	235 €	200 €	↑ 17,5%	(35€)
	212 €	193 €	↑ 9,8%	(19€)

HOGAR



	T1 2025	T1 2024	VARIACIÓN TRIMESTRAL	
	311 €	285 €	↑ 9,0%	(26€)
	290 €	265 €	↑ 9,4%	(25€)
	314 €	289 €	↑ 8,7%	(25€)

COMERCIOS



	T1 2025	T1 2024	VARIACIÓN TRIMESTRAL	
	507 €	487 €	↑ 4,1%	(20€)
	474 €	455 €	↑ 4,2%	(19€)
	514 €	493 €	↑ 4,3%	(21€)



prisma

ASEGURÓMETRO T1 2025 vs T1 2024



AUTOMÓVILES

T1 2025	T1 2024	VARIACIÓN TRIMESTRAL	
449 €	410 €	↑ 9,6%	(39€)
447 €	406 €	↑ 10,1%	(41€)
449 €	410 €	↑ 9,5%	(39€)

AUTOMÓVILES

Urbanos y Utilitarios (0-90CV)

T1 2025	T1 2024	VARIACIÓN TRIMESTRAL	
361 €	333 €	↑ 8,5%	(28€)
358 €	332 €	↑ 7,8%	(26€)
361 €	333 €	↑ 8,4%	(28€)

AUTOMÓVILES

Compactos (91-115CV)

T1 2025	T1 2024	VARIACIÓN TRIMESTRAL	
418 €	389 €	↑ 7,5%	(29€)
405 €	382 €	↑ 6,0%	(23€)
423 €	391 €	↑ 8,2%	(32€)

AUTOMÓVILES

Berlinas, 4X4, SUV y Deportivos (+115CV)

T1 2025	T1 2024	VARIACIÓN TRIMESTRAL	
538 €	497 €	↑ 8,1%	(41€)
524 €	485 €	↑ 8,0%	(39€)
543 €	501 €	↑ 8,4%	(42€)



prisma

Procesos y Recursos de Inteligencia
al Servicio de la Mediación Aseguradora



PRIMA
MEDIA



PRIMA MEDIA
PRODUCCIÓN



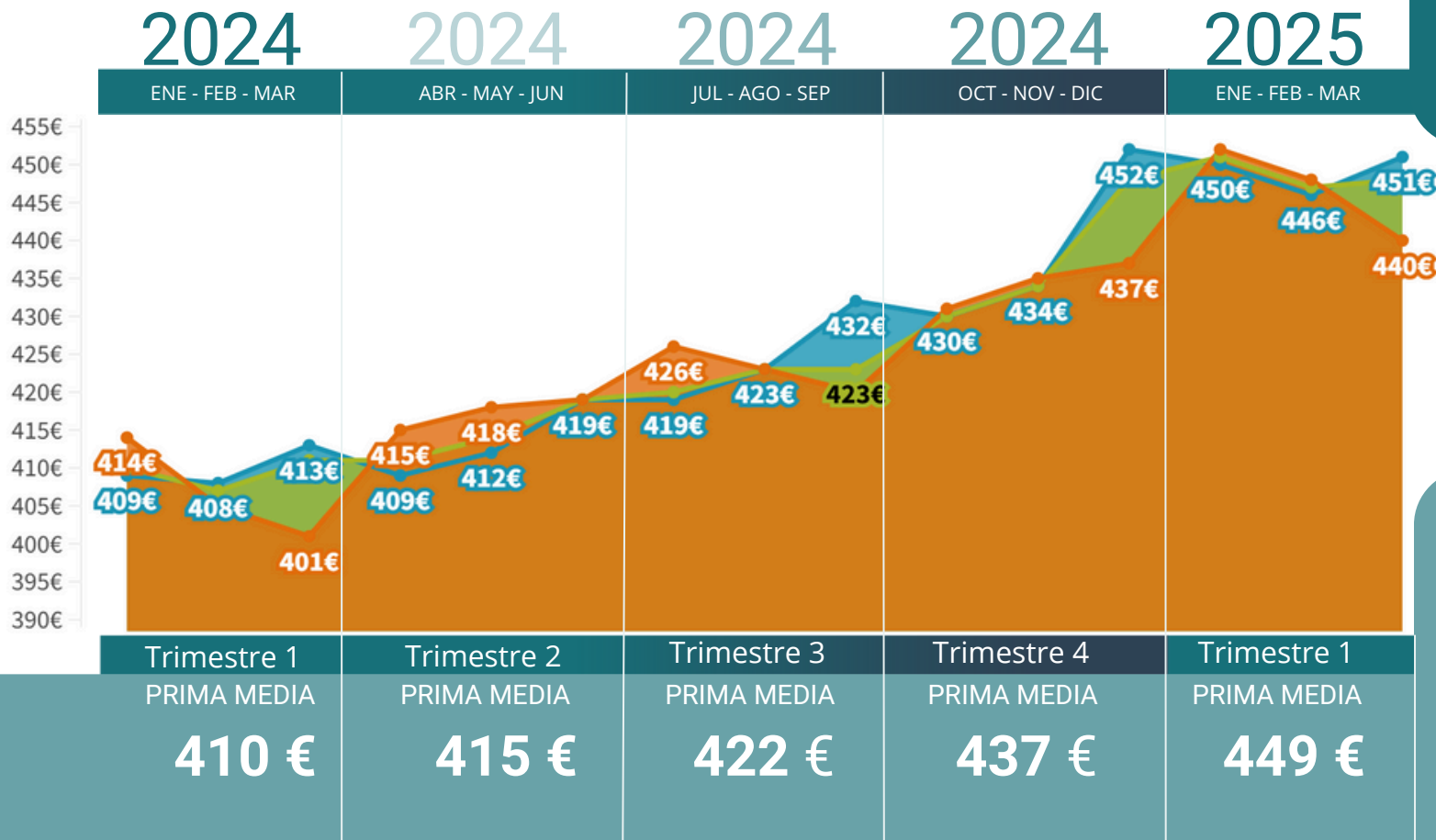
PRIMA MEDIA
CARTERA

ASEGURÓMETRO 2025 T1

AUTOMÓVILES

● Valores de primas medias en euros

MUESTRA DE PÓLIZAS
1.742.174



Variación mensual
(2025 vs. 2024)

enero	9,87%	(41€)
febrero	9,71%	(40€)
marzo	9,11%	(37€)
enero	9,27%	(38€)
febrero	10,67%	(43€)
marzo	9,78%	(39€)
enero	9,93%	(41€)
febrero	9,21%	(38€)
marzo	9,28%	(38€)

VARIACIÓN TRIMESTRAL

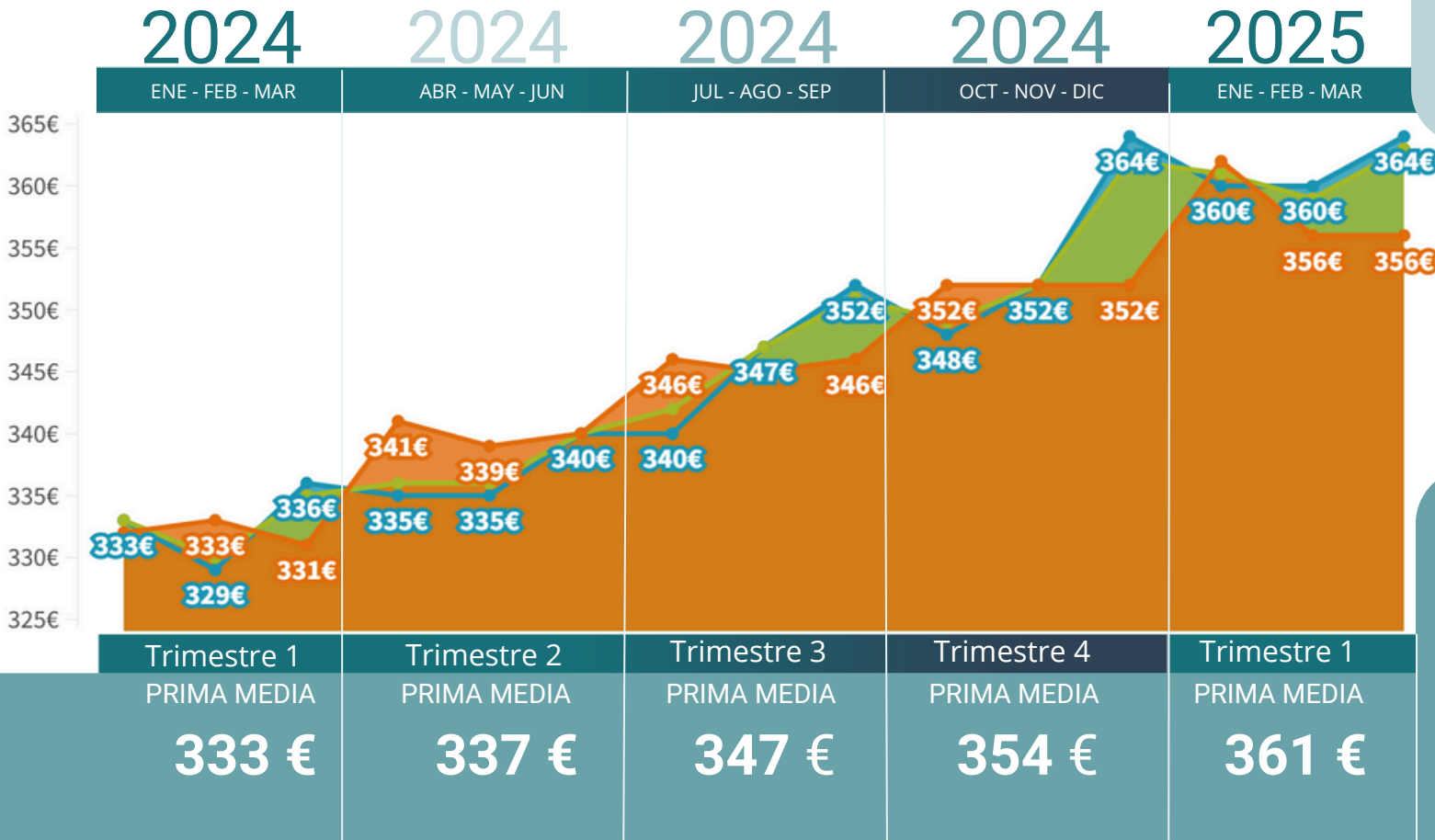
PRIMA MEDIA
(T1 2025 VS. T1 2024)

↑ **9,6% (39€)**

AUTOMÓVILES

Urbanos y Utilitarios (0-90CV)

● Valores de primas medias en euros



Variación mensual (2025 vs. 2024)

enero	8,41%	(28€)
febrero	8,79%	(29€)
marzo	8,36%	(28€)
enero	9,04%	(30€)
febrero	6,91%	(23€)
marzo	7,55%	(25€)
enero	8,11%	(27€)
febrero	9,42%	(31€)
marzo	8,33%	(28€)

VARIACIÓN TRIMESTRAL

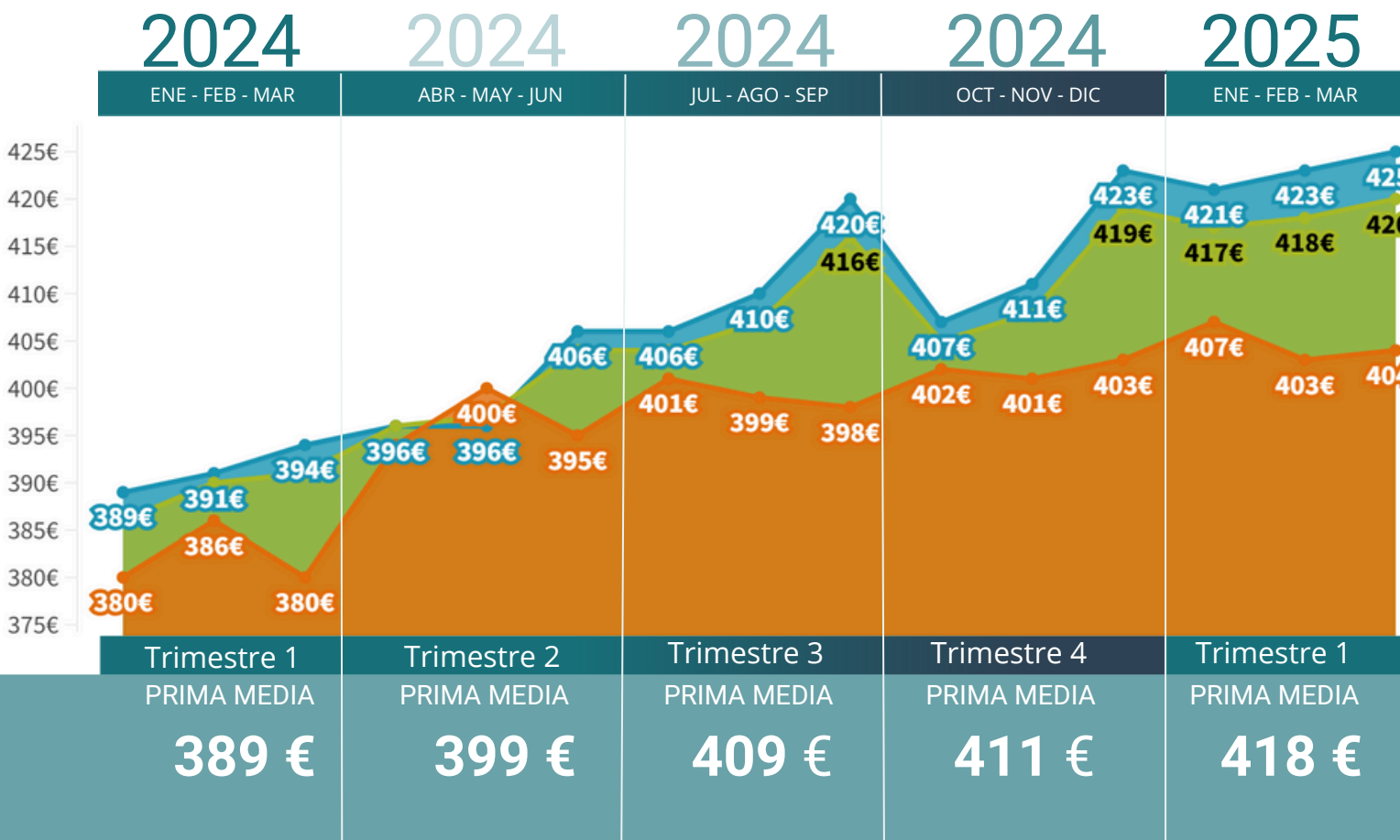
PRIMA MEDIA (T1 2025 VS. T1 2024)

↑ **8,52%** (28€)

AUTOMÓVILES

Compactos (91-115CV)

● Valores de primas medias en euros



Variación mensual (2025 vs. 2024)

enero	8,03%	(31€)
febrero	7,18%	(28€)
marzo	7,42%	(29€)
enero	7,11%	(27€)
febrero	4,40%	(17€)
marzo	6,32%	(24€)
enero	8,23%	(32€)
febrero	8,18%	(32€)
marzo	7,87%	(31€)

VARIACIÓN TRIMESTRAL

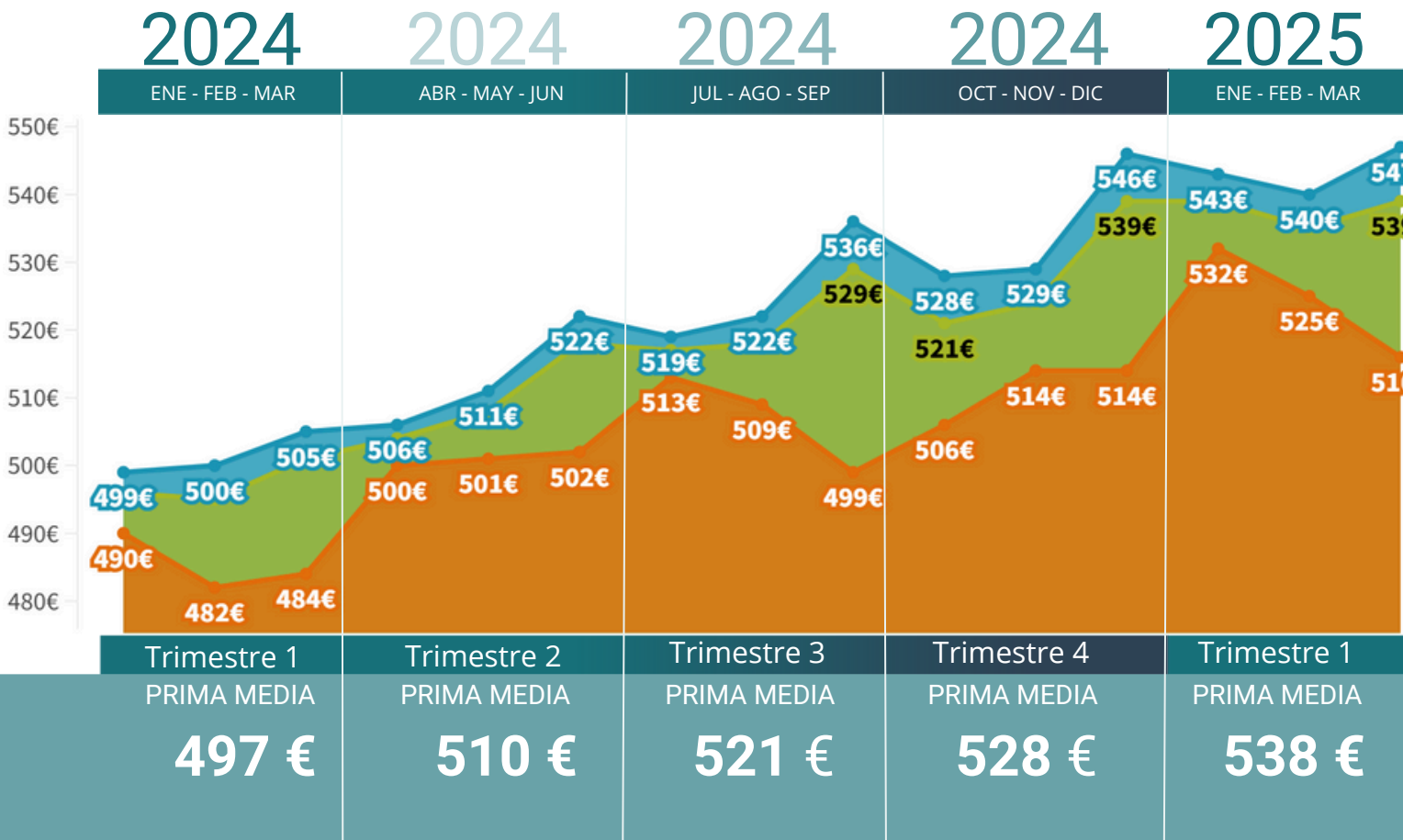
PRIMA MEDIA (T1 2025 VS. T1 2024)

↑ 7,54% (29€)

AUTOMÓVILES

Berlinas, 4x4, SUV y Deportivos (+115CV)

● Valores de primas medias en euros



Variación mensual (2025 vs. 2024)

enero	8,67%	(43€)
febrero	8,08%	(40€)
marzo	7,58%	(38€)
enero	8,57%	(42€)
febrero	8,92%	(43€)
marzo	6,61%	(32€)
enero	8,82%	(44€)
febrero	8,0%	(40€)
marzo	8,32%	(42€)

VARIACIÓN TRIMESTRAL

PRIMA MEDIA (T1 2025 VS. T1 2024)

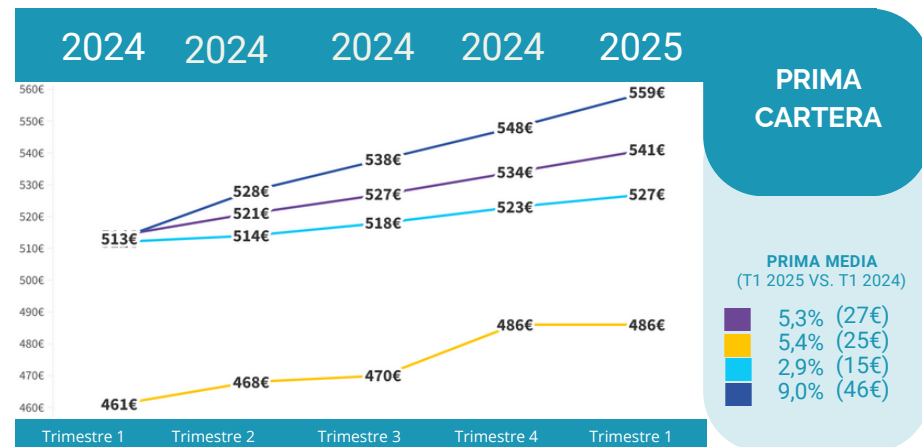
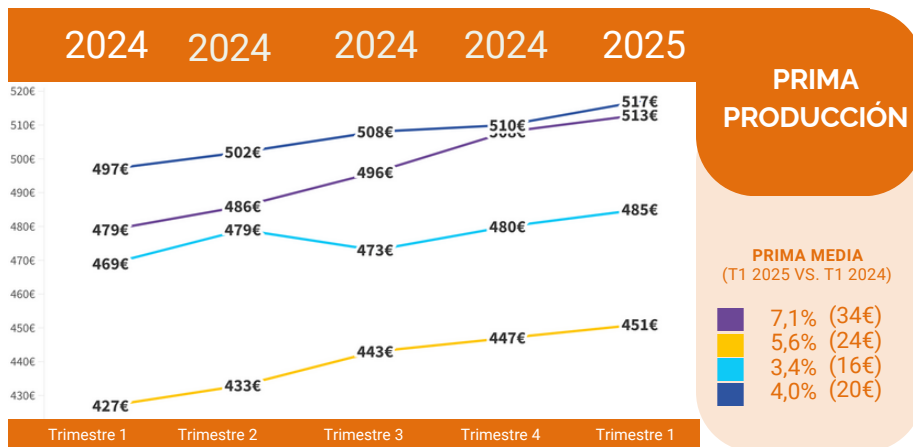
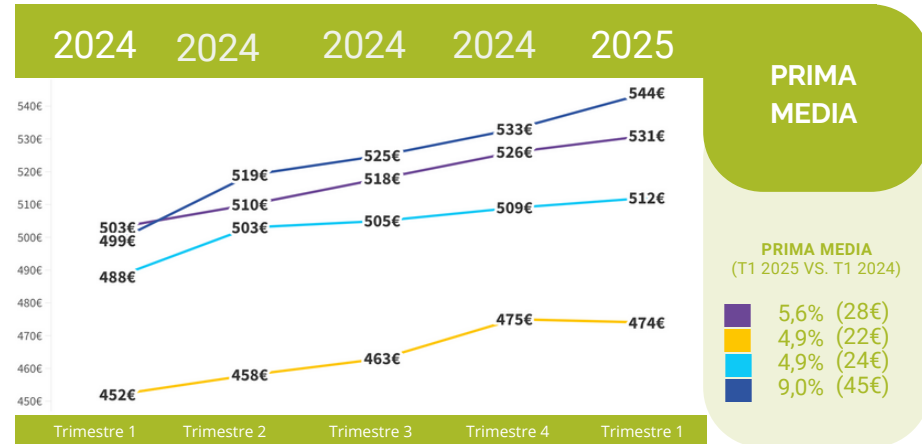
↑ **8,11%** (41€)



Precio medio según tipo de motor

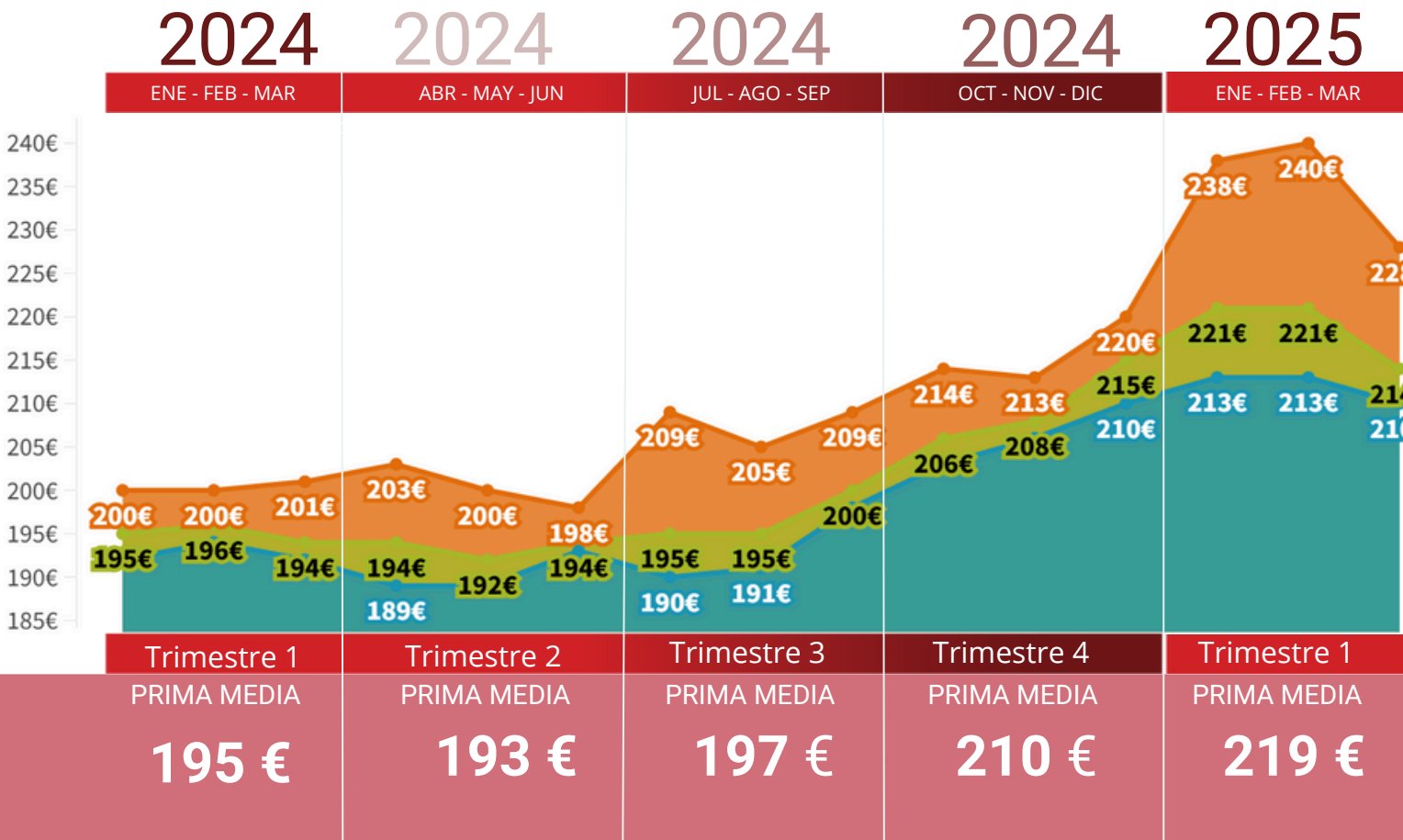
Prima media trimestral según tipo de motor instalado en automóviles de antigüedad menor a 5 años y más de 115CV

● Valores de primas medias en euros



MOTOCICLETAS

● Valores de primas medias en euros



MUESTRA DE PÓLIZAS
202.619



Variación mensual (2025 vs. 2024)

enero	13,45%	(26€)
febrero	12,80%	(25€)
marzo	10,55%	(20€)
enero	18,78%	(38€)
febrero	20,19%	(40€)
marzo	13,45%	(27€)
enero	10,65%	(21€)
febrero	9,56%	(19€)
marzo	9,42%	(18€)

VARIACIÓN TRIMESTRAL

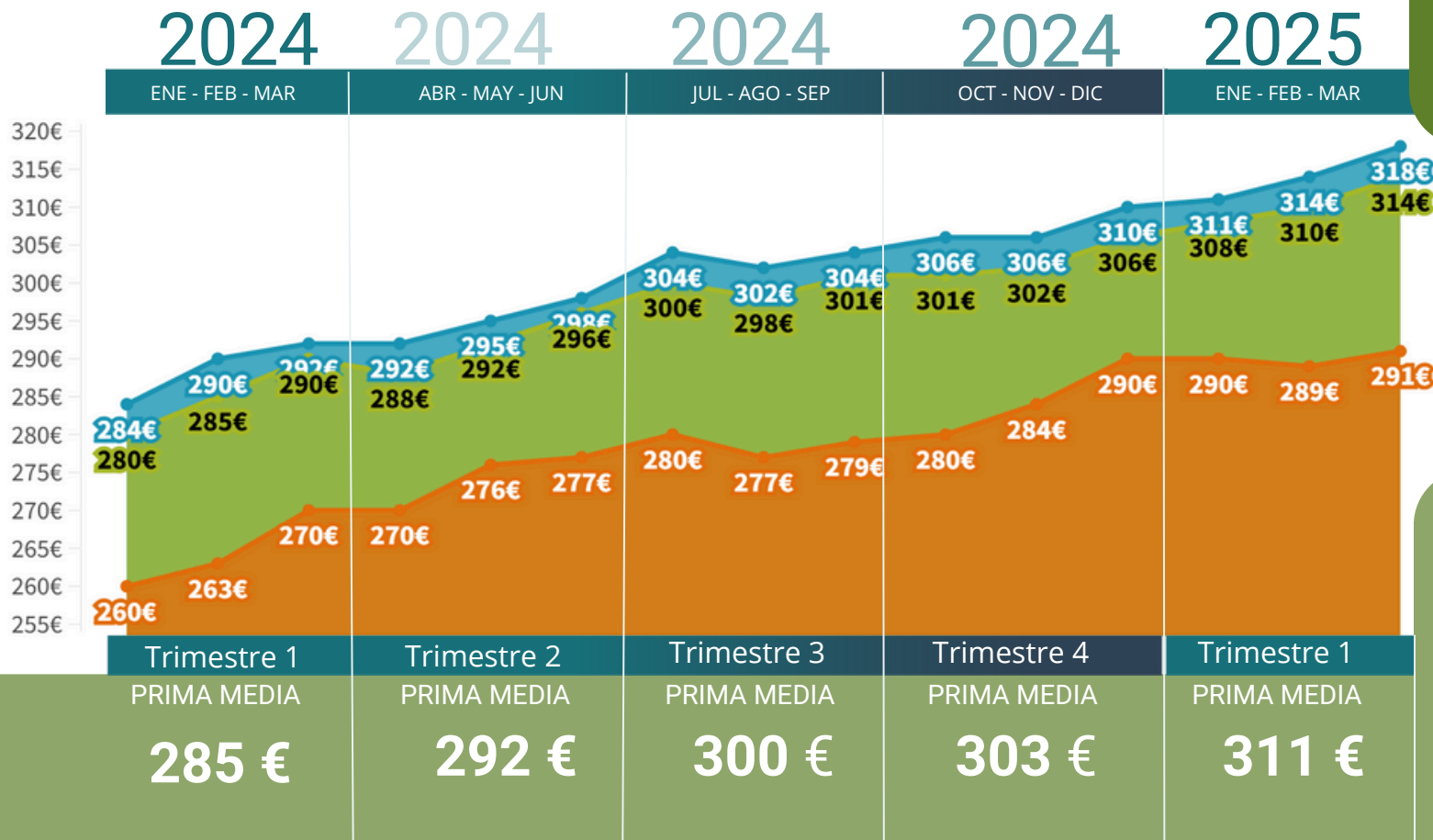
PRIMA MEDIA (T1 2025 VS. T1 2024)

↑ **12,27%** (24€)

HOGAR

● Valores de primas medias en euros

MUESTRA DE PÓLIZAS
847.422



Variación mensual (2025 vs. 2024)

enero	10,01%	(28€)
febrero	8,75%	(25€)
marzo	8,41%	(24€)
enero	11,33%	(30€)
febrero	9,70%	(26€)
marzo	7,82%	(21€)
enero	9,51%	(27€)
febrero	8,46%	(24€)
marzo	8,82%	(26€)

VARIACIÓN TRIMESTRAL

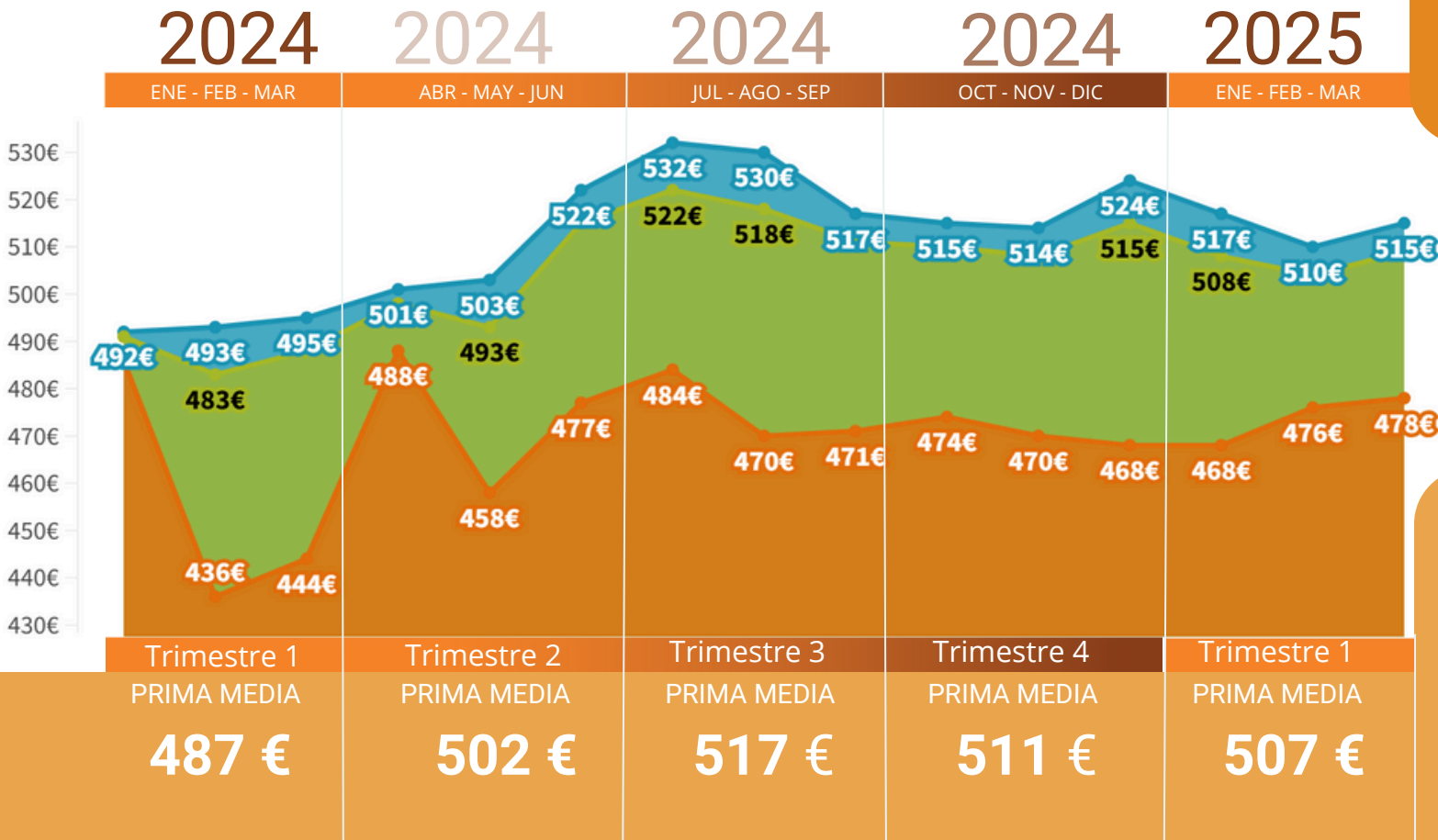
PRIMA MEDIA (T1 2025 VS. T1 2024)

↑ **9,05%** (26€)

COMERCIOS

● Valores de primas medias en euros

MUESTRA DE PÓLIZAS
95.120



Variación mensual
(2025 vs. 2024)

enero	3,51%	(17€)
febrero	4,44%	(21€)
marzo	4,28%	(21€)
enero	-3,77%	(-18€)
febrero	9,05%	(40€)
marzo	7,77%	(34€)
enero	5,10%	(25€)
febrero	3,42%	(17€)
marzo	4,08%	(20€)

VARIACIÓN TRIMESTRAL

PRIMA MEDIA
(T1 2025 VS. T1 2024)

↑ **4,07%** (20€)

ASEGURÓMETRO

Índice de revalorización de precios del seguro



2025 T1



prismaΔ

Procesos y Recursos de Inteligencia
al Servicio de la Mediación Aseguradora

ebroker Insurance Technologies, S.A.

Queda prohibida la reproducción total o parcial del contenido de este documento, así como su difusión pública o privada sin el previo consentimiento de ebroker. Para cualquier cuestión relacionada al respecto puede contactar a través de la dirección de correo info@prisma.insure

© Todos los derechos reservados